

Извозни потенцијал и профитабилна тржишта за извознике из Србије

24. новембар 2023. године



Србија: Спољнотрговинска размена

Динамични развој трговине

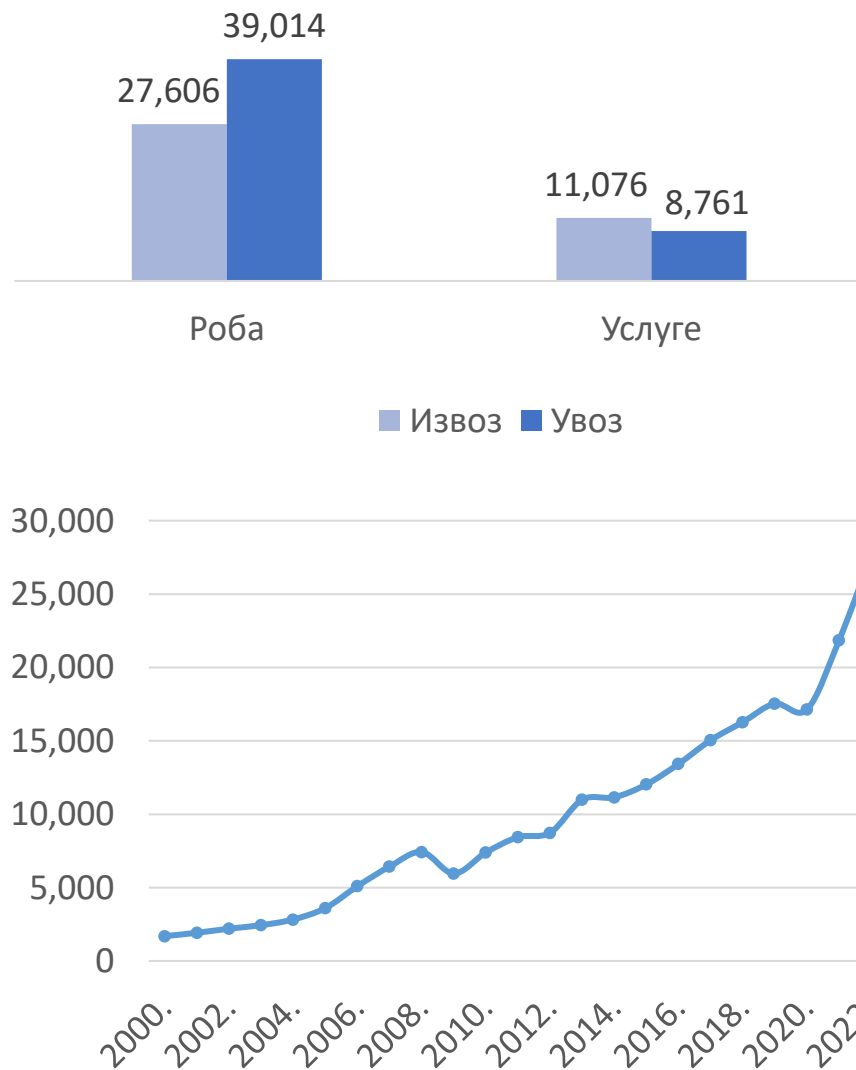
Србија је нето увозник

Србија салдо робне размене
2022: **-11,5** млрд EUR

Србија салдо размене услуга:
2022: **+2,3** млрд EUR

Учесници у спољној трговини:
17.000 извозника /
23.000 увозника

од чега:
67%/80% великих привредних друштава
51%/68% средњих п. д.
32%/45% малих п. д.
7%/14% микро п. д.
1%/1% предузетника



Извор: РЗС, НБС

Трговински режими: преглед трговинских споразума

	2022:	Број становника	Број запослених
Споразуми засновани на паневропским правилима о пореклу робе			
Споразум о стабилизацији и придруживању (SSP)	EU 27	447,956,050	202,783,922
Споразум о слободној трговини у Централној Европи – CEFTA 2006	CEFTA	19,797,547	7,717,699
Споразум о слободној трговини између Републике Србије и држава EFTA	EFTA	14,648,095	7,801,258
Споразум о слободној трговини између Р. Србије и Р. Турске	TURKEY	85,341,241	30,724,750
Споразум са Евроазијском економском унијом			
Споразум о слободној трг. између Р. Србије и Евроазијске економске уније	EAEU	181,970,178	89,983,003
Споразум о партнерству, трговини и сарадњи између Владе Републике Србије и Владе Уједињеног Краљевства Велике Британије и Северне Ирске	UNITED KINGDOM	66,971,411	32,743,250
Општи системи преференцијала (GSP) у спољнотрговинском пословању			
Аустралија	AUSTRALIA	25,978,935	13,620,452
Јапан	JAPAN	125,124,989	67,225,840
САД	USA	333,287,557	158,291,136
Споразум о слободној трговини између Владе Р. Србије и Владе Народне Републике Кине (није ратификован)	CHINA	1,412,175,000	746,520,000
	УКУПНО:	2,713,251,003	1,357,411,310

Трговински токови Србије према економским групацијама

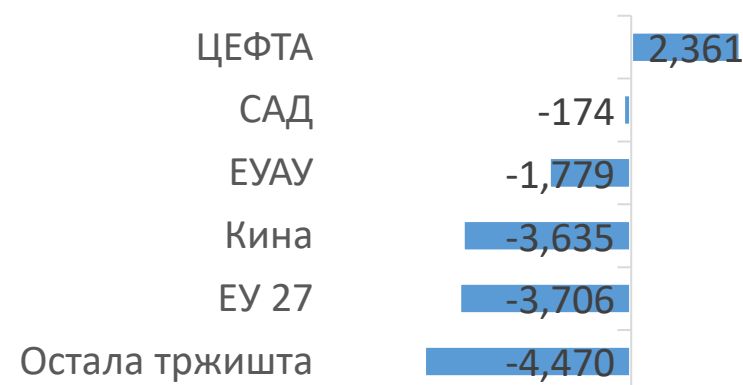
Извоз, у млн евра



Увоз, млн евра



Салдо, млн евра



Извор: РЗС

ЕУ 27 је највећи спољнотрговински партнер Србије

Суфицит у размени са чланицама ЦЕФТА

Неискоришћен извозни потенцијал у региону Западног Балкана вредност 496 млн EUR

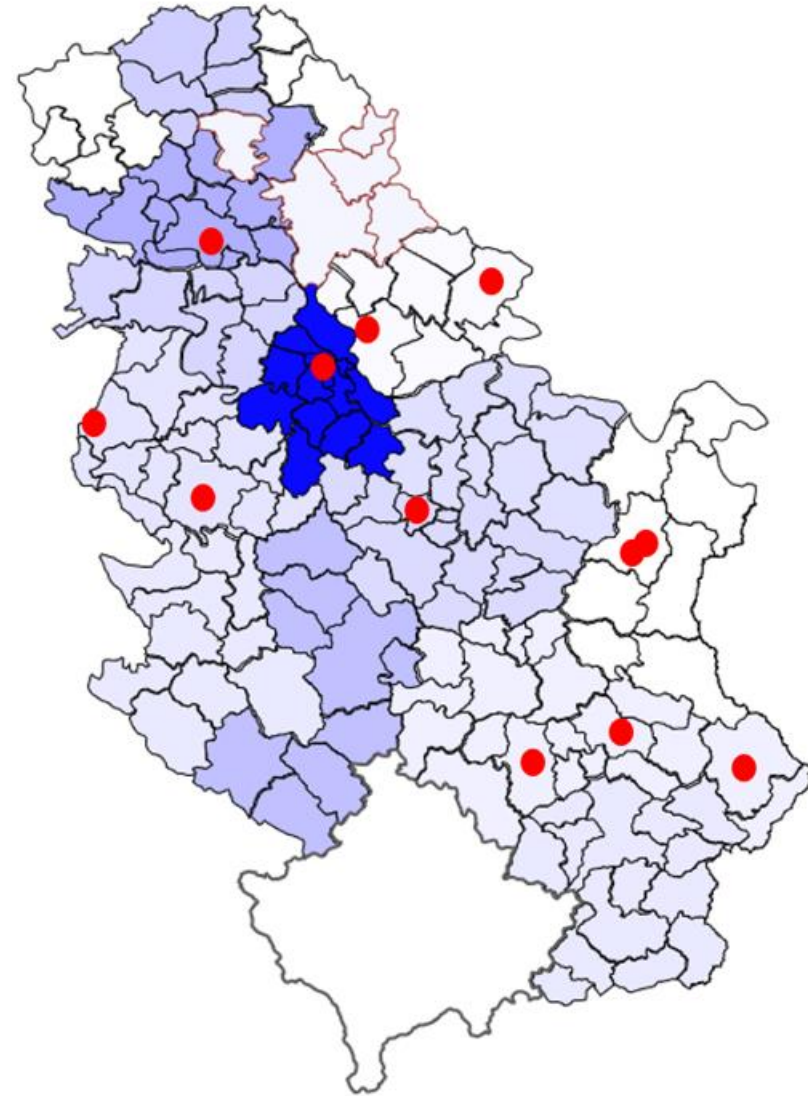
Индустријски производи имају највећи потенцијал за додатну трговину у оквиру ЦЕФТА

Елиминација царина у оквиру споразума, пребацује фокус на нецаринске баријере, трошкове логистике, дозвола, лабораторијских налаза и друге мере.

Извоз

Водећи извозници, 15 највећих компанија: првих десет месеци 2023
6 млрд евра извоза: -

Највећи извозни потенцијал у оквиру ЦЕФТА имају машине и транспортна опрема (ХС 84-89), хемијски производи и пластика (ХС 28-40).



Преглед робне размене по секторима, 2022. година

Тарифна глава	Назив групе производа	Вредност у милионима евра		
		Извоз	Увоз	Салдо размене
01-15	Производи животињског порекла и поврће	2,584	1,408	1,175
16-24	Прехрамбени производи	2,207	1,552	655
25-27	Минерални производи	3,329	6,658	-3,329
28-40	Хемијски производи и производи од пластике	4,396	6,306	-1,910
44-49	Дрво и производи од дрвета	1,164	1,274	-110
50-67	Текстил и одећа	1,408	1,481	-73
72-83	Метали и производи од метала	3,144	3,544	-400
84-89	Машине и опрема	7,372	8,098	-726
/	Остало, неразврстано	2,002	8,692	-6,690
	Укупно	27,606	39,014	-11,409

Извор: РЗС

Потенцијал за повећање извоза у оквиру ЦЕФТА

Тарифна глава	Назив групе производа	Потенцијал за додатни извоз, у млн EUR
01-15	Производи животињског порекла и поврће	20
16-24	Прехрамбени производи	26
25-27	Минерални производи	14
28-40	Хемијски производи и производи од пластике	141
44-49	Дрво и производи од дрвета	11
50-67	Текстил и одећа	34
72-83	Метали и производи од метала	49
84-89	Машине и опрема	159
/	Остало, неразврстано	43
	Укупно	496

Извор: Germany, Federal Ministry for Economic Affairs and Climate Action

Преглед размене услуга по врстама, 2022. година

Назив врсте услуга	Вредност у милионима евра		
	Извоз	Увоз	Салдо размене
Услуге	11,087	8,771	2,316
Услуге телекомуникација, компјутерске и информацијске	2,692	732	1,960
Туризам	2,489	2,367	122
Остале пословне услуге (истраживање, развој, саветовање...)	2,726	1,705	1,021
Транспорт	1,954	2,623	-669
Личне, културне и рекреативне услуге	332	155	177
Грађевинске услуге	193	176	17
Остале услуге (финансијске, компензација за употребу интелектуалне својине, осигурање, одржавање...)	701	1,012	-311

Извор: НБС

analitika@pks.rs



www.pks.rs